











Werkzeuge zum Bearbeiten von Platten, Fliesen und Untergründen

Arbeitsauftrag:

Schreibe die Anwendungsbereiche dieser verschiedenen Werkzeuge in das leere Feld. Wozu wird das Werkzeug benötigt? Ist es wichtig auf der Baustelle? Alle wichtigen Informationen in ein bis zwei Sätzen pro Messwerkzeug eintragen. Du darfst hierfür das Internet verwenden.

<u>Der Fliesenhammer</u>	
<u>Das Gipserbeil</u>	
<u>Der Fäustel</u>	
<u>Der Plastikhammer (Gummihammer)</u>	
<u>Der Meißel</u>	
<u>Der Glasschneider</u>	
<u>Die Fliesenzwickzange</u>	

<p><u>Die Fliesenlochzange</u></p>	
<p><u>Die Brechzange</u></p>	
<p><u>Der Schleifstein</u></p>	
<p><u>Die Porenbetonsäge</u></p>	
<p><u>Die Viereckkelle</u></p>	
<p><u>Die Herzkelle</u></p>	
<p><u>Die Glättkelle</u></p>	
<p><u>Die Spitzkelle</u></p>	

<u>Die Rillenkelle</u>	
<u>Die Zahnpachtel</u>	
<u>Das Reibebrett</u>	
<u>Die Fugenkelle</u>	
<u>Fugengummi und Gummischieber</u>	